

INSTALAÇÃO E OPERAÇÃO




1. Instalar em local ventilado, a fim de evitar condensação nas paredes externas, a área deve ser de fácil acesso para inspeção e limpeza do reservatório.




2. Apoie e instale o Reservatório sobre uma superfície horizontal plana, rígida e nivelada, de concreto ou metal, de acordo com orientação do Engenheiro Civil. Evite impactos e quedas ao manusear a caixa.



3. A base deve ser/estar totalmente apoiada. Os Reservatórios de Polietileno possuem travamento da tampa, que dispensa parafusos ou amarras.



4. Para realizar o fechamento da tampa, basta encaixá-la e pressioná-la.




5. Certifique-se de que todo o fundo do reservatório esteja apoiado na superfície instalada, sem a presença de pedras, areia, produtos perfurantes, detritos ou pontas que possam danificá-la. Encha a caixa de água com a tampa já instalada.




6. Não arraste seu reservatório, caso haja necessidade de movimentá-lo utilize o equipamento adequado (guincho, grua) de acordo com um profissional especializado. Utilizar os olhais para facilitar o içamento.



7. Após terminar de fixar o Reservatório, realize somente os furos nos locais indicados na parede do mesmo, faces planas.



8. Utilize a ferramenta serra-copo compatível com os flanges de entrada, de saída, do extrator (ladrao) e de limpeza.



9. Certifique-se de que as tubulações e conexões estejam firmemente fixadas e apoiadas. Utilize abraçadeiras para a fixação das tubulações e apoio para o cano, evitando assim possíveis golpes hidráulicos direto sobre as paredes do reservatório.


Especificações do Tanque de Polietileno Grande Volume Bakof*

Modelo	**TØ	BØ	H
5.000ℓ	0,60 m	1,67 m	2,60 m
5.000ℓ***	0,60 m	2,26 m	1,62 m
10.000ℓ	0,60 m	2,50 m	2,45 m
15.000ℓ	0,60 m	3,20 m	2,18 m
16.000ℓ	0,60 m	3,20 m	2,32 m
20.000ℓ	0,60 m	3,20 m	2,80 m

*Dimensões aproximadas

**Diâmetro da tampa

***Caixa Baixa



! IMPORTANTE

A instalação sempre deve ser projetada e conduzida pelo responsável técnico pela instalação ou obra. Em caso de dúvidas relacionadas ao produto e instalação, contatar o SAC/ Departamento Técnico Bakof.

Garantia

Os produtos Bakof possuem garantia de 2 anos. A garantia não cobre danos ou defeitos de transporte, uso inadequado, modificação no produto, manutenção por terceiros e descumprimento das orientações contidas no manual de instalação. A Bakof garante a manutenção, assistência ou substituição do produto que comprovadamente apresente defeito fabricação dentro do prazo de garantia contido neste manual e mediante apresentação da Nota Fiscal de compra.

DATA DE FABRICAÇÃO

DATA DE FABRICAÇÃO												CONTINUAÇÃO DE QUALQUER TURNO OK				
JAN	FEV	MAR	ABR	MAI	JUN	JUL	AGO	SET	OUT	NOV	DEZ					
01	02	03	04	05	06	07	08	09	10	11	12	13	14	15	A	
16	17	18	19	20	21	22	23	24	25	26	27	28	29	30	31	B
2019	2020	2021	2022	2023	2024										C	
															D	

INDÚSTRIA BRASILEIRA

PRAZO DE VALIDADE:
INDETERMINADO