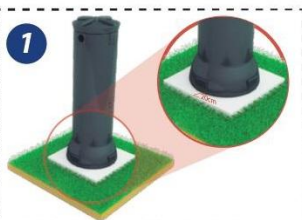


## INSTALAÇÃO



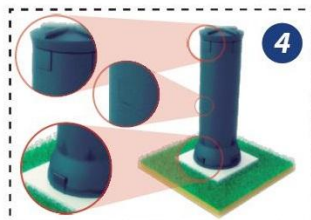
1 A Cisterna 700 deve ser instalada sobre uma base de concreto armado ou metálica. O Diâmetro da base deve ser o mesmo da cisterna, com acréscimo de 20cm ao redor do produto. A base precisa ser lisa, plana, nivelada e sem a presença de objetos pontiagudos que possam danificar o produto.



2 A Cisterna 700 deve ser manuseada com cuidado e sem impactos. O produto só pode ser manipulado vazio, evitando arrastá-lo.



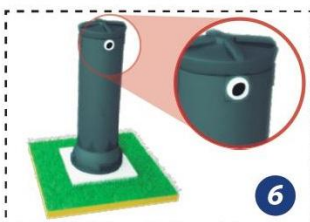
3 Antes da instalação é necessário realizar o teste de estanqueidade do produto. Encha a cisterna e deixe-a em repouso por 24 horas.



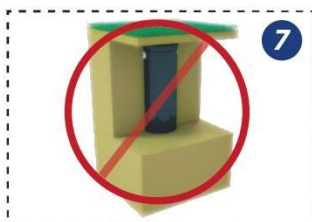
4 As furações podem ser realizadas nas faces planas indicadas e com serra-co, utilizando os anéis de vedação.




5 Preservar fácil acesso à tampa de inspeção para manutenção e limpeza.



6 Manter o extravasor desobstruído. Para garantir melhor qualidade da água armazenada, utilize o filtro Separador de Folhas na entrada da cisterna Bakof Tec.



7 A Cisterna 700 Bakof Tec não pode ser enterrada.



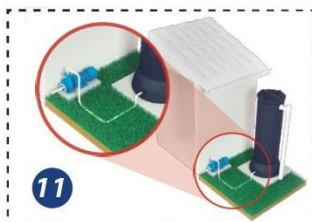
8 A instalação da Cisterna 700 deve ser acompanhada pelo responsável técnico, considerando as condições e características específicas do projeto.



9 Em caso de armazenamento de água da chuva, esta deverá ser utilizada apenas para fins não potáveis, como descarga de vaso sanitário, irrigação, entre outros.



10 Os pontos de consumo que utilizarem água da chuva deverão estar identificados como "água não Potável", segundo a ABNT NBR 15.527. De acordo com a ABNT NBR 5.626, o sistema de distribuição de água da chuva deve ser independente do sistema de água potável.



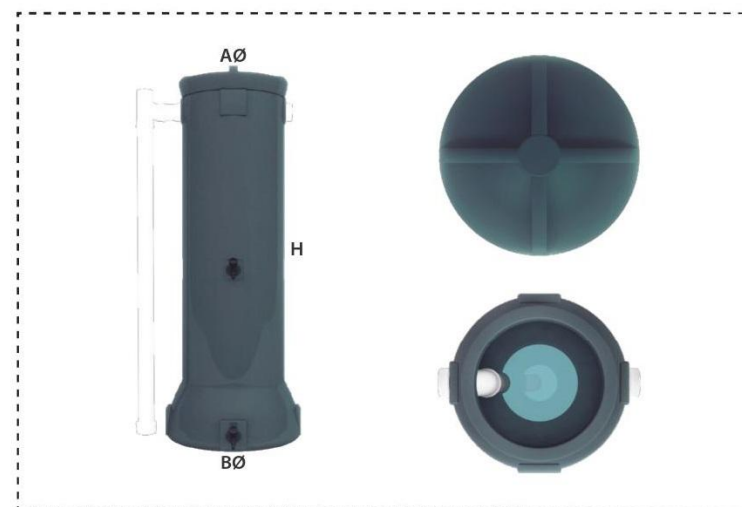
11 Se for utilizar o sistema de bombeamento, o mesmo deve atender à norma ABNT NBR 12.214.



12 Caso deseje ampliar a quantidade de água armazenada, utilize a interligação das faces planas inferiores e superiores que estão dispostas no produto a 90º umas das outras.

### Tamanhos e Medidas

Modelo	AØ	BØ	H	
Cisterna 700	700ℓ	0,69m	0,85m	2,32m



## ! IMPORTANTE

A Cisterna 700 possui garantia de dois anos. A garantia não cobre danos ou defeitos ocasionados no transporte, manuseio, uso inadequado, acidentes, modificações no produto, manutenção ou intervenção por terceiros e descumprimento das especificações contidas neste manual. A Bakof Tec garante a substituição ou assistência do produto, sem ônus ao cliente, para o produto que comprovadamente apresentar defeito de fabricação dentro do prazo especificado neste manual e mediante apresentação da nota fiscal de compra.

www.bakof.com.br

JAN	FEV	MAR	ABR	MAI	JUN	CONTROLE DE QUALIDADE OK										
JUL	AGO	SET	OUT	NOV	DEZ											
01	02	03	04	05	06	07	08	09	10	11	12	13	14	15	A	
16	17	18	19	20	21	22	23	24	25	26	27	28	29	30	31	B
2016	2017	2018	2019	2020	2021						C					
															D	