



www.bakof.com.br

## BAKOF PLÁSTICOS LTDA

BR 386 - KM 35 - Frederico Westphalen - RS  
55 3744.9900 - 55 9 9716.7773  
sac@bakof.com.br

**BAKOF RS** Frederico Westphalen  
**BAKOF MS** Campo Grande  
**BAKOF MG** Montes Claros

CNPJ 91.967.067/0001-55  
CNPJ 91.967.067/0006-60  
CNPJ 91.967.067/0008-21

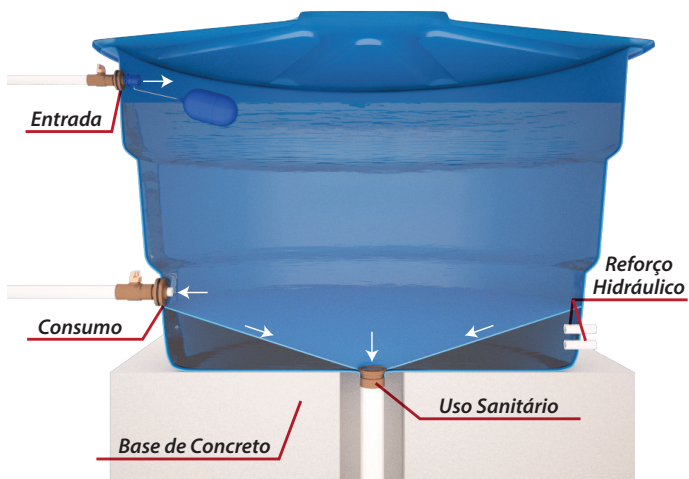
**BAKOF SC** Joinville  
**BAKOF CE** Tauá

CNPJ 91.967.067/0005-89  
CNPJ 91.967.067/0003-17

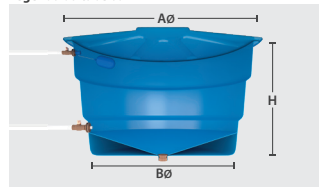
Siga corretamente as instruções de instalação e operação dos produtos BAKOF TEC.

O não cumprimento destas instruções implica a perda da GARANTIA.


## INSTALAÇÃO E OPERAÇÃO




Legenda da tabela:




1. A base deve ser executada em concreto ou metal, ser lisa e nivelada. Cobrir todo o fundo do reservatório, dando sustentação adequada para o equipamento em uso.



2. Deixar uma espera (furação) de aproximadamente 100mm no meio da base de concreto para saída central do fundo do reservatório (luva de 50mm).



3. Encher 1/3 do reservatório antes de adicionar água para o reforço hidráulico.



4. Encher pela lateral inferior com água para reforço hidráulico dos reservatórios de 2.000L ou maiores, antes de utilizá-los.

### Dimensões da Caixa Auto-Limpante Bakof®

Modelo	AØ (m)	BØ (m)	H (m)
310ℓ	1,05	0,78	0,62
500ℓ	1,17	0,93	0,70
1.000ℓ	1,43	1,12	0,87
2.000ℓ	1,80	1,49	1,16

\*Dimensões aproximadas

### ! IMPORTANTE

A instalação sempre deve ser projetada e conduzida pelo responsável técnico pela instalação ou obra.

Em caso de dúvidas relacionadas ao produto e instalação, contatar o Departamento Técnico da empresa Bakof.

Os Produtos Bakof possuem garantia de 2 anos após a compra. A garantia não cobre danos ou defeitos de transporte, uso inadequado, modificação no produto, manutenção por terceiros e descumprimento das orientações contidas no manual de instalação. A Bakof garante a manutenção, assistência ou substituição do produto que comprovadamente apresente defeito de fabricação dentro do prazo de garantia contido neste manual e mediante apresentação da Nota Fiscal de compra.

Data de Fabricação:

JAN	FEV	MAR	ABR	MAI	JUN	CONTROLE DE QUALIDADE OK										
JUL	AGO	SET	OUT	NOV	DEZ		TUENDO									
01	02	03	04	05	06	07	08	09	10	11	12	13	14	15	A	
16	17	18	19	20	21	22	23	24	25	26	27	28	29	30	31	B
2019	2020	2021	2022	2023	2024						C					
											D					

INDÚSTRIA BRASILEIRA

FEV/2019

PRAZO DE VALIDADE:  
INDETERMINADO